

# moondaso

인테리어 시스템 중문 문다소 중문



## 인테리어 시스템 중문 행복을 열다, 문다소

문-문門 다- 많을多 소- 밝을昭

문다소는 행복을 최고의 가치로 두고 있습니다.  
소중한 당신과 당신의 가족이 함께 하는 공간이기에  
문다소는 실용성과 우아함을 연출하고  
행복한 생활 공간 미학을 만들어 갑니다.

SINCE 2009



# FOLD SWING DOOR

## 폴드스윙도어

슬림한 프레임의 문다소 폴드스윙도어가 심플하고 세련된 인테리어를 제안합니다.

폴드스윙도어는 큰 문과 작은 문이 폴딩 형태로 접히며 오픈되는 도어로 도어 오픈 시 공간 활용도가 높아 좁은 공간 설치에 적합한 도어입니다.

### 도어 특징점



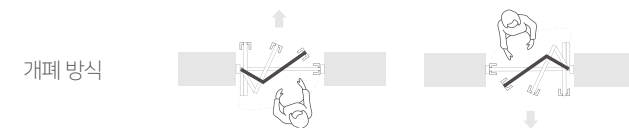
양방향 180° 회전    40mm 슬림도어    85% 개방률



450mm 슬림 손잡이    다양한 필름컬러 적용가능    안전을 생각한 세이프티템퍼

### 도어스펙

도어 프레임	40mm 알루미늄 + 필름랩핑
문틀 외경	폴드스윙(W) ~1350mm / 폴드스윙+1FIX(W) ~1600mm 문틀 폭 : 69mm
유리 두께	5~10T 적용가능 사이즈 : 50*41*450mm
손잡이	 블랙(기본)    골드    화이트
유리물딩 컬러	● 블랙(기본)    ○ 화이트    ● 샴페인골드



개폐 방식



폴드스윙 아트, D1-107 브론즈 5T  
문다소104-1(화이트), 유리물딩 화이트, 손잡이 블랙



폴드스윙 비대칭 고시, D1-108 투명 5T  
문다소092(갈회색), 유리물딩 화이트, 손잡이 블랙

폴드스윙 고시, D2-110 모루세로결 5T  
문다소 120, 유리물딩 블랙, 손잡이 블랙

# REVERSIBLE DOOR

## 리버서블도어

적은 회전 반경으로 양방향 180° 개폐가 가능한 스윙 시스템의 리버서블 도어는 반자동 양방향 회전개폐 방식으로 손잡이를 살짝만 당겨주어도 도어가 반자동으로 닫혀 편리하며 공간 활용도가 높아 좁은에 추천하는 도어입니다.

### 도어 특징점



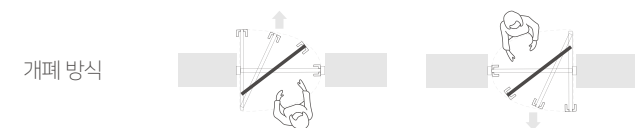
양방향 180° 회전    40mm 슬림도어    95% 개방률



450mm 슬림 손잡이    다양한 필름컬러 적용가능    안전을 생각한 세이프티템퍼

### 도어스펙

도어 프레임	40mm 알루미늄 + 필름랩핑
문틀 외경	편개형(W) ~1100mm / 비대칭(W) ~1450mm / 정대칭(W) ~1700mm 문틀 폭 : 63mm
유리 두께	5~10T 적용가능
손잡이	사이즈 : 50*41*450mm  블랙(기본)    골드    화이트
유리몰딩 컬러	● 블랙(기본)    ○ 화이트    ● 샴페인골드



### 개폐 방식



리버서블 아트, D1-107 브론즈 5T  
문다소119(올리브그린), 유리몰딩 블랙, 손잡이 블랙



리버서블 비대칭 고시, D2-110 모루세로결 5T  
문다소104-1(화이트), 유리몰딩 화이트, 손잡이 화이트

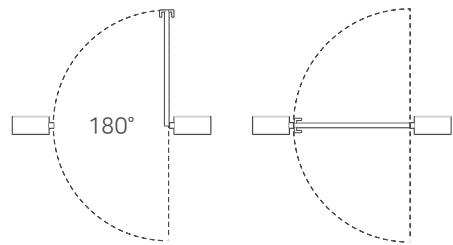


리버서블 아트, D1-107 브론즈 5T  
문다소105(미스트블루), 유리몰딩 화이트, 손잡이 골드

# 그랑지 여닫이

앞·뒤 양방향으로 밀고 당겨 열 수 있어 효율적인 공간 활용이 가능한 도어입니다.  
고급스러운 도장 컬러로 부드러운 인상의 현관을 연출해보세요.

moond



## 도어스펙

도어 프레임	19mm 알루미늄 + 아노다이징 도장
개폐 방향	180도 양방향 개폐
프레임 컬러	● 블랙 ○ 화이트 ● 샴페인골드 ● 그레이
설치 형태	편개형(W) ~950mm / 비대칭(W) ~1400mm / 정대칭(W) ~1600mm 문틀 폭 60mm
유리 두께	5T 적용가능 *마그네티레버 손잡이의 경우, 단창유리 기본강화
손잡이 디자인	일체형손잡이 (49*40*300mm) *아치 디자인 선택시 아치손잡이 기본 적용 마그네티레버손잡이 (160*65*85mm)

\*아치 디자인, 간살디자인 적용 가능



그랑지 1구 비대칭 여닫이, 모루세로결 5T  
샴페인골드, 일체형 봉손잡이



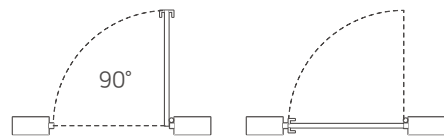
그랑지 아치A1 편개 여닫이, 투명 5T  
화이트, 일체형 봉손잡이



그랑지 2구 편개 여닫이, 브론즈 5T  
블랙, 마그네티레버 손잡이

# 프라임 여닫이

90° 개폐가 가능하며 다양한 필름 컬러를 적용할 수 있어 개성있는 인테리어를 디자인 할 수 있습니다.



## 도어스펙

도어 프레임	20mm 알루미늄 + 필름랩핑
개폐 방향	90도 한방향 개폐
프레임 컬러	● 문다소 인테리어필름 선택 가능
설치 형태	편개형(W) ~950mm / 비대칭(W) ~1400mm / 정대칭(W) ~1600mm 문틀 폭 54mm
유리 두께	5T 적용가능 *마그넷레버 손잡이의 경우, 단창유리 기본강화
손잡이 디자인	일체형손잡이 (49*40*300mm) *아치 디자인 선택시 아치손잡이 기본 적용 마그넷레버손잡이 (160*65*85mm)

\*아치 디자인, 간살디자인 적용 가능



프라임 편개 여닫이 2구, 투명유리+모루세로결 5T  
문다소104-1(화이트), 레버손잡이



프라임 비대칭 여닫이 1구, 모루세로결 5T  
문다소078-1(브라운오크), 레버손잡이

프라임 비대칭 여닫이 아치C1, 투명 5T  
문다소104-1(화이트), 일체형 아치손잡이



# 그랑지 슬라이딩

19mm의 알루미늄 슬라이딩 도어로  
 슬림하고 견고한 알루미늄 프레임으로 제작되어  
 내구성이 우수하며 개폐 작동이 매우 부드럽습니다.

## 도어 특징점



19mm 견고한  
알루미늄 도어    변형에 강한  
아노다이징 도장    견고한 일체형  
끼움식 손잡이



안전하고  
부드러운 개폐감    리얼 디바이딩    안전을 생각한  
세이프티템퍼

## 도어스펙

도어 프레임	19mm 알루미늄 + 아노다이징 도장
프레임 컬러	● 블랙 ○ 화이트 ● 샴페인골드 ● 그레이
제작 규격	상부레일 45*50mm
유리 두께	5T 적용가능
레일 디자인	돌출레일 (30*5mm)
	매립레일 (16.6*6mm)

\*아치 디자인, 간살디자인, 그랑지H 적용 가능



그랑지 1구p 1SD, 투명 5T  
화이트



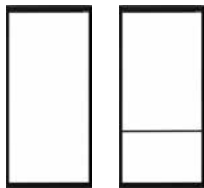
그랑지 아치A1 1SD, 투명+오루세로 5T  
샴페인골드

그랑지 5구A 1SD+1F, 브론즈 5T  
블랙



### 그랑지H 슬라이딩 (다대바 손잡이 일체형)

40mm 프레임 전체에 손잡이 홈이 있어, 아이부터 어른까지 편리하게 여닫을 수 있습니다.



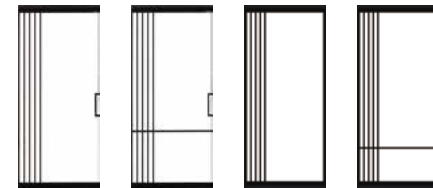
그랑지H  
1구

그랑지H  
2구



### 그랑지 간살 디자인

일부 시선을 차단해 사생활 보호에 효과적이며, 간살 너머로 내·외부가 보여 개방감과 동시에 자연스러운 공간분리가 가능합니다.



간살A1구

간살A2구

그랑지H  
간살1구

그랑지H  
간살2구

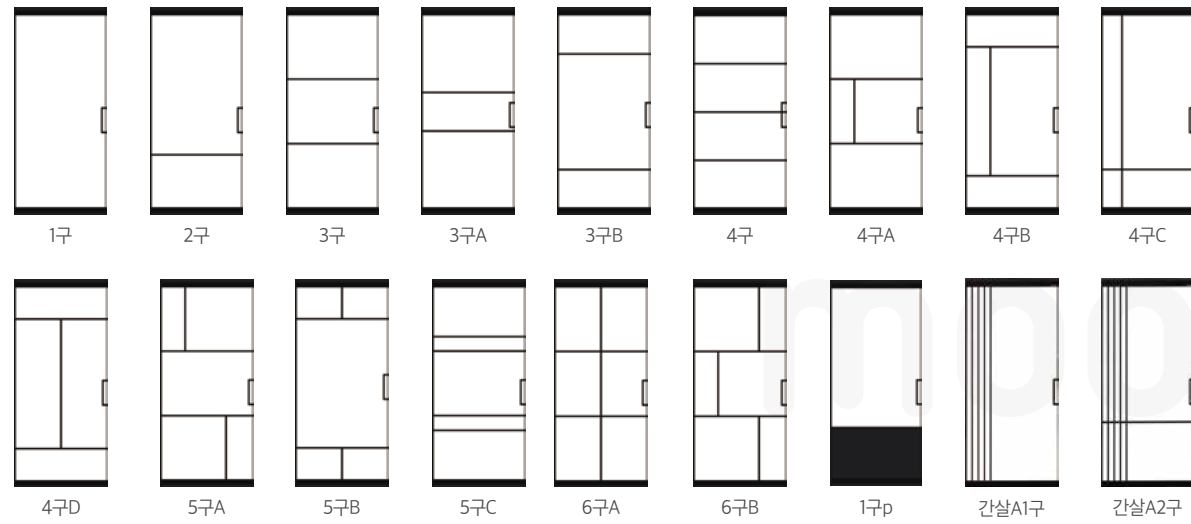




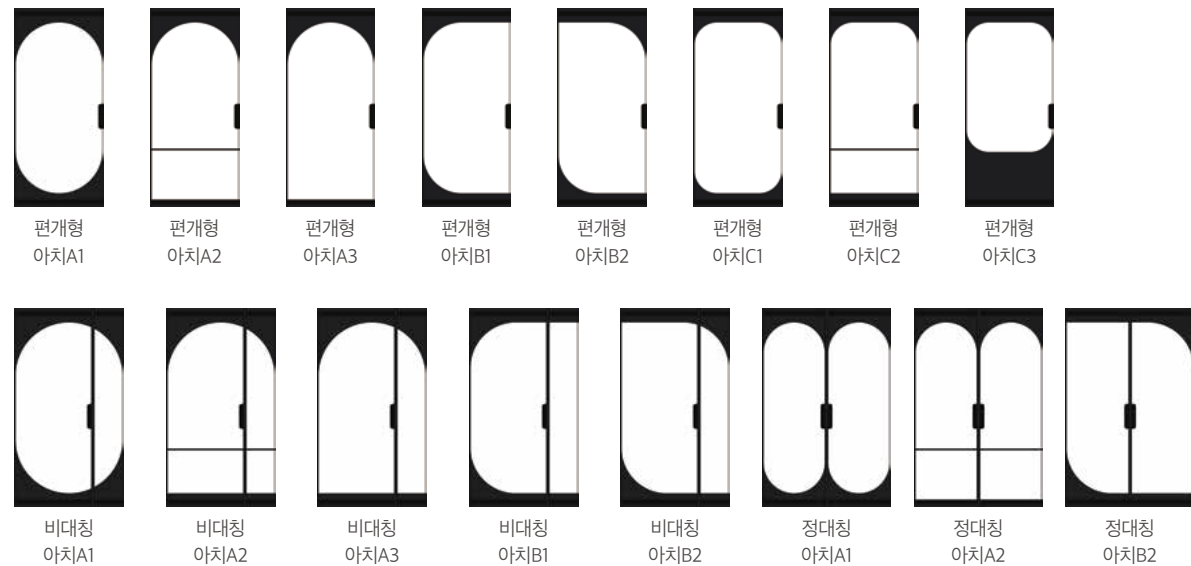
# 그랑지 선택옵션

## 디바이딩 옵션 BEST

### 그랑지 기본 디자인



### 아치 디자인



## 도장 컬러



## 유리



## 슬라이딩 레일



## 여닫이 손잡이



# PRIME AUTOMATIC DOOR

## 프라임 자동문 - 원슬라이딩·3연동

### 상부 모션감지 센서

실외측 상부에 설치된 모션센서가 움직임을 감지하여 자동으로 도어를 열어줍니다.

(\*상하 컨트롤:위치조정/세미컨트롤:감도 조절)

### 파워 어시스트 기능

감속기어가 없어 도어를 살짝 당기면 자동으로 부드럽게 열리고 닫혀 도어 개폐가 가능합니다.

(\*손잡이 옵션 추가 가능)

### 안전을 위한 자동 제어 기능

도어 개폐 중 충격 발생 시, 도어가 되열리거나 정지되며 필요시 수동 사용이 가능합니다.



프라임 자동문 3연동 고시(상부레일방식), 투명사틴 5T  
문다소 104-1(화이트)



프라임 자동문 3연동 아트(상부레일방식), D1-108 투명 5T  
문다소 114(블랙)



프라임 자동문 1SD 아치C3(상부레일방식), D1-107 브론즈 5T  
화이트

### 프라임 자동문 3연동

도어 프레임	16mm 알루미늄 + 필름랩핑
프레임 컬러	● 문다소 인테리어필름 선택 가능
유리두께	5-10T
속대 컬러	● 블랙(기본) ○ 화이트 *도어컬러 033,104,104-1,104-2,122,137번은 화이트 기본 적용
오퍼레이터	125(높이)*136(폭)mm
제작 규격 권장	3연동 문틀외경기준 : (W)1,300~2,100mm

- 아치 디자인 적용 가능

- 프라임 자동문은 상부레일방식으로 작동하며, 도어의 안정적인 움직임을 위해 주 사용은 하부에 레일이 설치

### 프라임 자동문 원슬라이딩

도어 프레임	19mm 알루미늄+ 아노다이징도장
도장 프레임	● 블랙 ○ 화이트 ● 샴페인골드 ● 그레이
유리두께	5T
오퍼레이터	100(높이)*69(폭)mm
제작 규격 권장	1SD 도어 기준 : (W)800~1,200mm

- 아치 디자인, 간살디자인 적용 가능

# 문다소 연동도어

## 특허받은 연동 개폐장치

도어 사이 유격이 발생하지 않아 이로 인한 소음이 적고 동작이 부드러우며 외부 공기 유입을 차단하여 단열이 우수합니다.

※ 특허등록 [10-1039712]


## 부드러운 개폐감

내구성이 좋고 우수한 구름성의 호차가 적용되어, 도어의 밸런스를 유지해 개폐가 부드럽습니다 하중을 최대 60kg까지 견딜 수 있어 주저앉음 및 휠 파손에 강합니다.

※ 호차 휠 100,000회 사용성테스트 완료

## 가스켓과 이중 모헤어

개폐 시 충격을 흡수하여 소음을 방지해 주는 가스켓과 공기 흐름을 차단해 주는 이중 모헤어가 삽입되어 고정문 쪽 복강과 모헤어로 보온, 단열 효과를 극대화합니다.



프라임1.6 3연동 323, 브론즈 5T  
문다소104-2(코트화이트)



프라임1.6 3연동 고시, 미스트+모루세로 5T  
문다소134(삼페인골드)



프라임5.0 3연동 고시, 브론즈 5T  
문다소104-2(코트화이트)

## 프라임1.6

도어 프레임	16mm 알루미늄 + 필름랩핑
프레임 컬러	● 문다소 인테리어필름 선택 가능
유리두께	5~10T
제작 규격	3연동 문틀외경기준 : (W)1,300~2,100mm

## 프라임5.0

도어 프레임	50mm 알루미늄 + 필름랩핑
프레임 컬러	● 문다소 인테리어필름 선택 가능
유리두께	5~10T
제작 규격	3연동 문틀외경기준 : (W)1,300~2,100mm

## 도어 속대



\*도어컬러 033,104,104-1,104-2,  
122,137번은 화이트 기본 적용

## 3연동 디자인 (BEST)

※ 적용 도어 : 프라임1.6, 프라임5.0





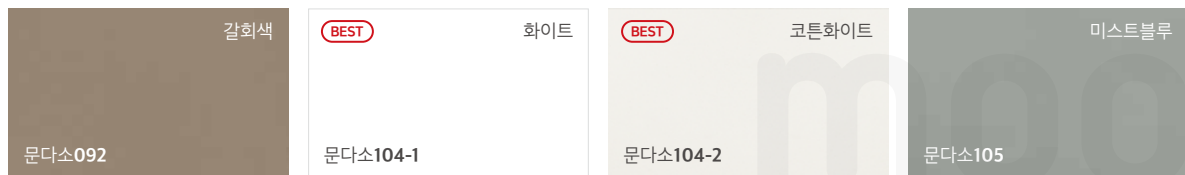


## 필름 컬러 옵션

### 우드



### 슬리드



### 매탈      매트



- 인쇄 특성상 상품 이미지의 컬러나 질감은 실제 상품과 상이할 수 있으니, 구매 전 충분한 상담을 받으시기 바랍니다.  
- 필름 랩핑 제품(프라임1.6, 프라임5.0, 플드스윙도어, 리버서블도어, 프라임 여닫이 등)에 적용 가능합니다.

## 유리 옵션 **BEST**



## 차별화된 문다소의 원스톱 서비스 시스템

문다소는 체계적인 시스템과 최상의 기술력으로 전국 어디서나 빠르고  
편리한 맞춤 서비스를 제공합니다.  
중문 전문 기업 문다소가 선보이는 품질·시공 서비스를 만나보세요.





## ㈜문다소

본사주소 경기도 화성시 마도면 마도로 620번길 72

대표전화 1877-5721

홈페이지 [www.moondaso.com](http://www.moondaso.com)

 [blog.moondaso.com](http://blog.moondaso.com)

 [instagram.com/moondaso](https://www.instagram.com/moondaso)

 [facebook.com/moondaso](https://www.facebook.com/moondaso)

